

新B形、新BW形スプロケット



No.40 (チェンピッチ P=12.7mm、ローラ外径 7.92mm、内リンク内幅 7.95mm)

軸穴完成シリーズ

標準スプロケット
新B・新BW

チェンカップリング

チェーン用スプロケット

平歯車ラックギヤ

チ

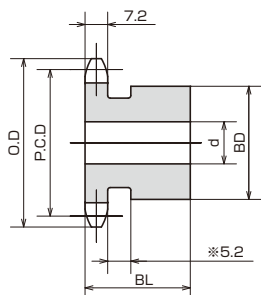
エ

ン

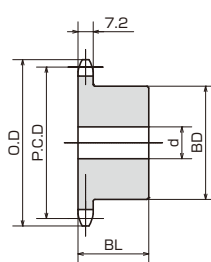
サー
ビス
一覧

ユー
ザー
情報

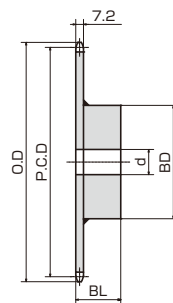
技
術
情
報



新B形*



新B形



新BW形

(単位:mm)

歯数 T	ピッチ円直径 P.C.D	外径 O. D	軸穴径d		ボス			概略重量 kg
			下穴	最大	※	径BD	長さBL	
9	37.13	43	9	16	23	28	22	0.11
10	41.10	47	9	18	27	32	22	0.14
11	45.08	51	10	20	31	36	22	0.19
12	49.07	55	10	22	35	40	22	0.22
13	53.07	59	12	20	37	22	0.23	
14	57.07	63	12	25	42	22	0.28	
15	61.08	67	12	28	46	22	0.34	
16	65.10	71	13	32	50	22	0.40	
17	69.12	76	13	32	54	22	0.46	
18	73.14	80	13	35	57	22	0.51	
19	77.16	84	14	40	62	22	0.59	
20	81.18	88	14	45	67	25	0.76	
21	85.21	92	14	48	71	25	0.85	
22	89.24	96	14	51	75	25	0.95	
23	93.27	100	14	51	77	25	1.00	
24	97.30	104	14	42	63	25	0.84	
25	101.33	108	14	42	63	25	0.88	
26	105.36	112	14	42	63	25	0.92	
27	109.40	116	14	42	63	25	0.96	
28	113.43	120	14	42	63	25	1.00	
29	117.46	124	14	42	63	25	1.05	
30	121.50	128	14	42	63	25	1.10	
31	125.53	133	14	45	68	28	1.20	
32	129.57	137	14	45	68	28	1.30	
33	133.61	141	14	45	68	28	1.30	

歯数 T	ピッチ円直径 P.C.D	外径 O. D	軸穴径d		ボス			概略重量 kg
			下穴	最大	※	径BD	長さBL	
34	137.64	145	14	45	68	28	1.30	
35	141.68	149	14	45	68	28	1.40	
36	145.72	153	16	45	68	28	1.50	
37	149.75	157	16	45	68	28	1.55	
38	153.79	161	16	45	68	28	1.60	
40	161.87	169	16	45	68	28	1.70	
42	169.95	177	16	48	73	32	2.05	
44	178.02	185	16	48	73	32	2.17	
45	182.06	189	16	48	73	32	2.25	
48	194.18	201	16	48	73	32	2.45	
50	202.26	209	16	48	73	32	2.60	
54	218.42	226	16	48	73	32	2.90	
60	242.66	250	16	48	73	32	3.40	
65	262.87	270	16	55	83	32	4.10	
70	283.07	290	16	55	83	32	4.57	
75	303.28	311	20	55	83	32	5.10	

※ボス外径には幅5.2の溝があり、表記数値は溝部分の外径の寸法です。
●焼部分は焼歯先高周波焼入がしてあります。

ご注文の際はスプロケット番号の形式で
ご用命ください。

●スプロケット(新B形)のご注文表記例

H 40 B 10 T

チェン番号 歯数
 スプロケット形